

Отчет о финансовом положении*В тысячах узбекских сумах*

| | 31 декабря 2019 года (МСФО) | 31 декабря 2019 года (МСА) | Разница по МСА (+;-) |
|--|--------------------------------|-------------------------------|-------------------------|
| Активы | | | |
| <i>Долгосрочные активы</i> | | | |
| Основные средства | 243 792 818 | 243 792 818 | - |
| Инвестиции в прочие предприятия | 6 327 | 6 327 | - |
| Долгосрочная дебиторская | 158 555 300 | 158 555 300 | - |
| Задолженность | | | |
| Прочие активы | | | - |
| Итого долгосрочных активов: | 402 354 445 | 402 354 445 | |
| <i>Краткосрочные активы</i> | | | |
| Запасы | 7 638 558 | 7 638 558 | - |
| Инвентарь и хозяйственные принадлежности | 69 080 612 | 69 080 612 | - |
| Торговая и прочая дебиторская | 223 494 105 | 223 494 105 | - |
| Задолженность | | | |
| Текущие налоговые активы | 16 399 013 | 16 399 013 | - |
| Денежные средства в банках | 2 222 610 | 2 222 610 | - |
| Прочие финансовые активы | - | - | - |
| Итого краткосрочных активов: | 318 834 898 | 318 834 898 | |
| Итого активы: | 721 189 343 | 721 189 343 | - |

Руководитель:

Аудитор:

Аудитор:



М.Султонов

Г.Низомов

А.Маликов

Отчет о Финансовом положении (продолжение)*В тысячах узбекских сумах*

| | 31 декабря 2019 года (МСФО) | 31 декабря 2019 года (МСА) | Разница по МСА (+;-) |
|---|--------------------------------|-------------------------------|-------------------------|
| Собственный капитал и обязательства | | | |
| <i>Капитал и резервы</i> | | | |
| Уставной капитал | 41 439 650 | 41 439 650 | - |
| Нераспределенная прибыль/убыток за текущего года | 17 877 988 | 17 877 988 | - |
| Накопленная прибыль/убыток | (96 133 532) | (96 133 532) | |
| Целевые поступления | 79 064 287 | 79 064 287 | |
| Итого собственный капитал: | 42 248 393 | 42 248 393 | |
| <i>Долгосрочные обязательства</i> | | | |
| Прочие долгосрочные обязательства | 68 208 235 | 68 208 235 | - |
| Отложенные налоговые обязательства | - | - | - |
| Итого долгосрочных обязательств: | 68 208 235 | 68 208 235 | - |
| <i>Краткосрочные обязательства</i> | | | |
| Кредиторская задолженность | 603 218 479 | 603 218 479 | - |
| Текущие налоговые обязательства | 220 982 | 220 982 | - |
| Резерв по вознаграждениям работникам | 6 993 254 | 6 993 254 | - |
| Итого краткосрочных обязательств: | 610 432 715 | 610 432 715 | - |
| Итого капитал и обязательства: | 721 189 343 | 721 189 343 | |

Руководитель:

Аудитор:

Аудитор:



М.Султонов

Г.Низомов

А.Маликов

Отчет о прибылях и убытках, и прочем совокупном доходе**В тысячах узбекских суммах**




| | 2019 год (МСФО) | 2019 год (МСА) | Разница по МСА (+;-) |
|--|--------------------|--------------------|----------------------|
| Продолжающаяся деятельность | | | |
| Выручка | 1 226 444 465 | 1 226 444 465 | - |
| Себестоимость | (948 262 170) | (948 262 170) | - |
| Валовая прибыль: | 277 882 295 | 277 882 295 | - |
| Прочие прибыли и убытки | 39 115 604 | 39 115 604 | - |
| Коммерческие расходы | (266 724 454) | (266 724 454) | - |
| Административные расходы | (11 116 151) | (11 116 151) | - |
| Прочие расходы | (38 516 652) | (38 516 652) | - |
| Прибыль от продолжающейся деятельности: | 640 642 | 640 642 | - |
| Финансовые доходы | 115 222 | 115 222 | - |
| Финансовые расходы | - | - | - |
| Корректировка | 17 694 753 | 17 694 753 | - |
| Прибыль/убыток до налогообложения: | 18 450 617 | 18 450 617 | - |
| | (572 629) | (572 629) | - |
| Расход по налогу на прибыль | | | |
| Прибыль за год от продолжающейся | 17 877 988 | 17 877 988 | - |
| | | | |
| Прибыль за год: | 17 877 988 | 17 877 988 | - |

Руководитель:

Аудитор:

Аудитор:




М.Султонов

Ф.Низомов

А.Маликов

Отчет об изменениях в капитале за 31 декабря 2019 года**В тысячах узбекских суммах**




| | Уставный капитал | Резервный капитал | Нераспределенная прибыль/убыток | Целевые поступления | Итого |
|--|------------------|-------------------|---------------------------------|---------------------|--------------|
| На 1 января 2019 года (до корректировок) по НСБУ | 41 439 650 | 125 595 441 | (96 133 532) | 61 051 322 | 131 952 881 |
| Нераспределенная прибыль текущего года | - | - | 183 235 | - | 183 235 |
| Безвозмездно полученное имущество | - | 11 910 667 | - | - | 11 910 667 |
| Полученные средства по целевому назначению | - | - | - | 18 012 965 | |
| Прочие источники формирования собственного капитала | - | (2 794 625) | | | |
| Корректировки | - | (134 711 483) | 17 694 753 | | (84 005 883) |
| На 31 декабря 2019 года (МСФО) | 41 439 650 | - | (78 255 544) | 79 064 287 | 42 248 393 |
| На 31 декабря 2019 года (МСА) | 41 439 650 | - | (78 255 544) | 79 064 287 | 42 248 393 |
| Разница по МСА (+;-) | - | - | - | - | |

Руководитель:

Аудитор:

Аудитор:



 М.Султонов
 Г.Низомов
 А.Маликов

Отчет о движении денежных средств**В тысячах узбекских сумах**

| | 2019 год (МСФО) | 2019 год (МСА) | Разница (+;-) |
|---|--------------------|-------------------|------------------|
| Движение денежных средств от операционной деятельности | | | |
| Средства, полученные от клиентов | 1 423 903 931 | 1 423 903 931 | - |
| Денежные выплаты поставщикам за материалы, товары, работы и услуги | (1 384 522 538) | (1 384 522 538) | - |
| Денежные платежи персоналу и от их имени | (65 348 345) | (65 348 345) | - |
| Другие денежные поступления и выплаты от операционной деятельности | 92 458 315 | 92 458 315 | - |
| | 66 491 363 | 66 491 363 | - |
| Денежные средства, полученные от операционной деятельности | | | |
| Проценты уплаченные | | | - |
| Налог на прибыль уплаченный | | | - |
| Уплаченные прочие налоги | (65 348 345) | (65 348 345) | - |
| | 1 118 814 | 1 118 814 | - |
| Чистые денежные средства, полученные от операционной деятельности | | | |
| Движение денежных средств от инвестиционной деятельности | | | |
| Выплаты по приобретению ОС | - | - | - |
| | - | - | - |
| Чистые денежные средства, (использованные в) / полученные от инвестиционной деятельности | | | |
| Движение денежных средств от финансовой деятельности | | | |
| Полученный дивиденды | 198 | 198 | - |
| Погашение займов | | | - |
| Дивиденды, выплаченные акционерам Компании | (397 156) | (397 156) | - |
| Выплаченные проценты | | | - |
| Другие денежные выплаты от финансовой деятельности | | | - |
| Другие денежные поступления от финансовой деятельности | 25 204 | 25 204 | - |
| | | | - |
| Чистые денежные средства, использованные в финансовой деятельности | | | |
| | 746 060 | 746 060 | - |
| Чистое увеличение денежных средств и их эквивалентов | | | |
| Денежные средства и их эквиваленты на начало года | 1 476 550 | 1 476 550 | - |
| Денежные средства и их эквиваленты на конец года | 2 222 610 | 2 222 610 | - |

Руководитель:

Аудитор:

Аудитор:



М.Султонов

Г.Низомов

А.Маликов